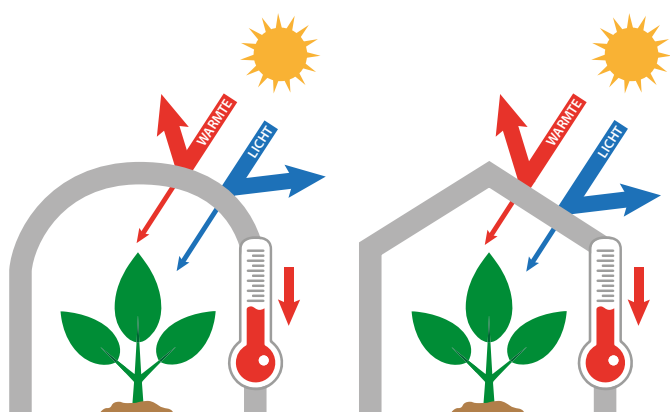


Eclipse[®] LD

VERWIJDERBARE BESCHERMING TEGEN WARMTE EN LICHT

Eclipse[®] LD is een verwijderbaar wit schermmiddel voor kassen. Het beschermt gewassen gedurende heel het seizoen tegen te veel licht en warmte en kan worden aangebracht op de buitenkant van alle standaard kassen. Eclipse LD moet worden gemengd met water en kan in veel situaties worden gebruikt. Dit maakt het een allround basisproduct voor de tuinbouw overal ter wereld.








VOOR ALLE KASTYPES



SUDLAC

VERWIJDERBARE BESCHERMING TEGEN WARMTE EN LICHT



-  **Optimale bescherming van uw gewassen**
-  **Aanpasbare schermintensiteit**
-  **Bijzonder slijtvast**
-  **Bruikbaar op elk type kasdek**
-  **Verwijderbaar met Topclear**

WAT

Eclipse® LD is een verwijderbaar wit schermmiddel voor kassen. Het beschermt gewassen gedurende heel het seizoen tegen te veel licht en warmte en kan worden aangebracht op de buitenkant van alle standaard kassen. Eclipse LD moet worden gemengd met water en kan in veel situaties worden gebruikt. Dit maakt het een allround basisproduct voor de tuinbouw overal ter wereld. Eclipse LD is bijzonder slijtvast en kan aan het eind van het seizoen eenvoudig worden verwijderd met Topclear.

WAAROM

De scherm laag beperkt stress en voorkomt dat gewassen en vruchten brandschade oplopen door de zon. De productie neemt daarmee toe en de kwaliteit verbetert. In landen met een gematigd klimaat wordt Eclipse LD hoofdzakelijk gebruikt ter bescherming van siergewassen en bladgroenten in kassen.

Eclipse LD is een uiterst efficiënt en veelzijdig schermmiddel dat licht en temperatuur in gelijke verhoudingen matigt. Het product is flexibel in gebruik; het aantal emmers, de hoeveelheid spuitoplossing en de manier van aanbrengen zijn aanpasbaar. Eclipse LD is eenvoudig aan te brengen en te verwijderen.

GEBRUIK

Eclipse LD moet worden verdund met water voordat het op de kas kan worden gespoten. Afhankelijk van de manier van aanbrengen, het type kas en het klimaat kunnen de verdunningsverhouding en de hoeveelheid spuitvloeistof variëren voor het beste resultaat. Eclipse LD kan handmatig, met een machine of met een helikopter worden aangebracht.

Ga voor meer informatie over toepassingen en dosering naar www.sudlac.nl

Hoeveelheid Eclipse LD	Hoeveelheid water	Totale hoeveelheid spuitvloeistof	Schermperscentage
Emmers per ha*	Liter	Liter per ha	
10	1850	2000	30 - 35%
20	1700	2000	50 - 55%
30	1550	2000	70 - 75%

*Bij handmatige applicatie met 2000 liter spuitvloeistof per ha



sudlac.nl

Eclipse® LD